


SZKOŁY PUBLICZNE W GMINIE KOBYLANKA



Kobylanka 29.10.2015r.



**INFORMACJA O STANIE REALIZACJI
ZADAŃ OŚWIATOWYCH GMINY
KOBYLANKA W ROKU SZKOLNYM
2014/2015**

- Do przedłożenia Radzie Gminy sprawozdania zobowiązuje ustawa o systemie oświaty, w terminie nieprzekraczalnym do 31 października.


Zgodnie z art. 5a ust. 4 z dnia 19 marca 2009 r. ustawy o systemie oświaty oraz o zmianie niektórych innych ustaw (Dz.U.Nr 56, poz.458)organ wykonawczy jednostki samorządu terytorialnego, w terminie do dnia 31 października przedstawia organowi stanowiącemu jednostki samorządu terytorialnego informację o stanie realizacji zadania oświatowego za poprzedni rok szkolny w tym również wyniki sprawdzianu i egzaminu w szkołach, których prowadzenie należy do zadań własnych danej jednostki samorządu terytorialnego.

Ustawa z 20 lutego 2015 r. o zmianie ustawy o systemie oświaty oraz niektórych innych ustaw(Dz.U.poz.357) wprowadziła dodatkowe informacje o:

- działaniach podejmowanych przez szkoły nakierowanych na kształcenie uczniów ze specjalnymi potrzebami edukacyjnymi,
- nadzorze pedagogicznym sprawowanym przez kuratora oświaty lub właściwego ministra w szkołach i placówkach tych typów i rodzajów, których prowadzenie należy do zadań własnych jednostki samorządu terytorialnego.

Zadania oświatowe Gminy Kobylanka wynikają w szczególności z postanowień:

- 1. Ustawy z dnia 8 marca 1990r. o samorządzie gminnym (t.j Dz.U z 2013r. poz. 594 z późn. zm.)
- 2. Ustawy z dnia 7 września 1991r.o systemie oświaty (t.j Dz.U z 2004 r. Nr 256, poz. 2572 z późn. zm.)
- 3. Ustawy z dnia 26 stycznia 1982r.- Karta Nauczyciela (t.j Dz.U z 2014r. poz. 191 z późn. zm.)
- oraz przepisów wykonawczych do tych ustaw.
- W art. 7 ust. 1 ustawy o samorządzie gminnym określono, że zaspakajanie zbiorowych potrzeb wspólnoty m.in. w zakresie edukacji publicznej należy do zadań własnych gminy.



**Z ustawy o systemie oświaty wynika,
że w szczególności do zadań gminy należy:**

- zakładanie i prowadzenie przedszkoli w tym przedszkoli specjalnych, szkół podstawowych i gimnazjów,
- zabezpieczenie bazy lokalowej i sprawności technicznej obiektów oświatowych oraz środków rzeczowych i finansowych dla działalności,
- zabezpieczenia kadry pracowniczej ,w tym administracyjno-obsługowej.

W ustawie Karta Nauczyciela, wśród zadań gminy wymieniono m.in. następujące zadania:

- stanowienie o wysokości niektórych składników wynagrodzenia nauczycieli,
- wspieranie nauczycieli w procesie dydaktyczno-wychowawczym, oraz zadania oświatowe związane są z obowiązkiem:
- inspirowania i realizacji zadań dla wsparcia procesu dydaktycznego i szkolnych programów wychowawczych,
- kontrolowania spełniania przez uczniów obowiązku szkolnego i obowiązku nauki.

Stan organizacji szkół i placówek

- określa arkusz organizacji placówki oświatowej zatwierdzony przez organ prowadzący.
Zatwierdzeniu podlega między innymi:
- liczba oddziałów,
- tygodniowa liczba godzin dydaktyczno – wychowawczych,
- liczba nauczycieli pełnozatrudnionych,
- liczba nauczycieli niepełnozatrudnionych,

Gmina Kobylanka

- Otrzymana subwencja oświatowa – 3 359 648,00zł
- Subwencja oświatowa w przeliczeniu na jednego ucznia – 9 229,80zł
- Wydatki na oświatę i wychowanie w działach 801 i 854 (wykonanie 2014 i plan 2015) w przeliczeniu na jednego ucznia (razem z przedszkolami) , plan wykonania:
 - 801(Oświata i wychowanie) – 5 480 366, 78zł
i 5 200 185,49zł
 - 854(Edukacyjna opieka wychowawcza) - 401 077,00zł
i 336 574,23zł
- Liczba wychowanków przedszkoli i uczniów szkół prowadzonych przez Gminę Kobylanka – 516

Opracowanie informacji:

Samorząd opisując swoje dokonania w oświacie podkreśla:

- w jaki sposób inwestuje się w potrzeby społeczne,
- jak prezentuje się wsparcie finansowe oświaty ze strony samorządu,
- jak zaspakaja się potrzeby społeczne,
- jakie sukcesy osiągają szkoły,
- jakie są wyniki egzaminów ?

Informacje służą:

- planowaniu zadań oświatowych,
- usprawnianiu zarządzania w finansami w realizacji zadań oświatowych,
- kontroli kosztów prowadzenia szkół.

Omawiane zagadnienia

Często omawiane:

- Wyniki egzaminów zewnętrznych
- Liczba uczniów i oddziałów
- Liczba nauczycieli i etatów
- Struktura awansu zawodowego nauczycieli

Tematy wrażliwe:

- Wydatki bieżące w przeliczeniu na jednego ucznia
- Frekwencja uczniów w szkołach
- Opieka przedszkolna
- Wydatki oświatowe w stosunku do otrzymanej subwencji

Osiągnięcia w oświacie Gminy Kobylanka

- Dobre wyniki sprawdzianów i egzaminów
- Utrzymanie wszystkich placówek (nie ma zamykania szkół)
- Ujednolicone standardy nauczania
- Korzystanie ze środków zewnętrznych:
projekt „Myślę , Liczę, Działam”, zrealizowany w ramach Europejskiego Funduszu Społecznego; priorytetu IX Rozwój wykształcenia i kompetencji w regionach; działania 9.1 Wyrównywanie szans edukacyjnych i zapewnienie wysokiej jakości usług edukacyjnych świadczonych w systemie oświaty; poddziałanie 9.1.2 Wyrównywanie szans edukacyjnych uczniów z grup o utrudnionym dostępie do edukacji oraz zmniejszenia różnic w jakości usług edukacyjnych
oraz
projekt „W stronę osiągnięć - system doskonalenia nauczycieli i wspomaganie szkół oraz przedszkoli w Powiecie Stargardzkim” współfinansowany przez Unię Europejską w ramach Europejskiego Funduszu Społecznego, z Programu Operacyjnego Kapitał Ludzki, Priorytet III *Wysoka jakość systemu oświaty*, Działanie 3.5 *Kompleksowe wspomaganie rozwoju szkół*.

Zarządzanie oświatą wspierają:


- Kuratorium Oświaty w Szczecinie, Ośrodek Rozwoju Edukacji (ORE), Okręgowa Komisja Egzaminacyjna w Poznaniu
- Wymiana doświadczeń między JST
- Europejski Fundusz Społeczny poprzez proponowane projekty
- Placówki Doskonalenia Nauczycieli: ZCDN, PODN posiadające bogatą ofertę szkoleniową dla dyrektorów i nauczycieli

Ważne w zarządzaniu oświatą są:

- Racjonalizacja wydatków przy stałym dążeniu do podnoszenia jakości pracy szkół
- Transparentność wydatków
- Nowoczesna, **otwarta szkoła**, ucząca się
- Dialog: dyrektor – samorząd, dyrektor - dyrektor

Co Samorządowi przeszkadza?

- Niespójne, wykluczające się niektóre z przepisów
- Przerzucenie na Samorząd wielu zobowiązań finansowych
- „Ciągłe” zmiany w prawie oświatowym
- Roszczeniowość
- Nieadekwatne środki do zlecanych zadań
- Liberalne przepisy w stosunku do podmiotów niepublicznych
- Zamieszkanie - nie= - zameldowanie
- Rozliczenia międzygminne – brak uregulowań prawnych dotyczących szkół publicznych



**Gmina Kobylanka w roku szkolnym 2014/2015
była organem prowadzącym dla 3 szkół podstawowych
i 1 gimnazjum. Ponadto do ewidencji szkół i placówek
niepublicznych prowadzonych przez Gminę Kobylanka
wpisane były 2 przedszkola niepubliczne.
Łącznie do ww. placówek uczęszczało 516 wychowanków
i uczniów.**

Dane szkół za rok szkolny 2014/2015 :

Nazwa szkoły	Szkoła Podstawowa w Kobyłance	Szkoła Podstawowa w Kunowie	ZSP w Reptowie	
Dane adresowe	ul. Szkolna 10, 73-108 Kobyłanka	Kunowo 45 a, 73-110 Stargard Szczeciński	Reptowo 96 a, Kobyłanka	73-108
			SP	Gim
Liczba uczniów w szkole (ogółem)	144	110	120	59
➤ w tym liczba uczniów objętych pomocą psychologiczno-pedagogiczną :				
• z opiniami	25	9	34	
• z orzeczeniami	20	5		8
Liczba oddziałów w szkole	7	7	11	
Liczba uczniów w oddziale przedszkolnym	23	21	22	
Liczba uczniów w klasach I – III	68	51	47	59
Liczba uczniów w klasach IV – VI	54	38	51	
Liczba uczniów w klasie VI:	20	17	10	
➤ tym liczba uczniów klasy VI objętych pomocą psychologiczno-pedagogiczną :				
• z opiniami	2	3	3	
• z orzeczeniami	2	2	2	
	0	1	1	
Laureaci konkursów organizowanych przez ZKO*	0	0	0	
Finaliści konkursów organizowanych przez ZKO*	0	0	0	
Kadra pedagogiczna	13	13 + 2*	25	
➤ bez stopnia	0	2	0	
➤ stażyści	0	0	0	
➤ kontraktowi	2	2	3	
➤ mianowani	3	2	7	
➤ dyplomowani	8	9	15	

Ewaluacje zewnętrzne w Szkołach Gminy Kobylanka

Rok szkolny	Liczba przeprowadzonych ewaluacji
2014/2015	SP Kobylanka - 1
2014/2015	SP Kunowo - 1
2014/2015	SP Reptowo - 1
2014/2015	Gimnazjum Publiczne w Reptowie - 1
RAZEM	4

Wyniki szkół podstawowych w układzie terytorialnym – rok 2015.

Zasięg	Część 1.						Część 2.	
	Ogółem maks. 41 pkt		Język polski maks. 21 pkt		Matematyka maks. 20 pkt		Język maks. 40 pkt	
	l.p.	%	l.p.	%	l.p.	%	l.p.	%
Kraj	27,47	67	15,33	73	12,2	61	31,2	78
Okręg	26,62	64,94	14,86	70,8	11,75	58,76	30,68	76,71
Województwo zachodniopomorskie	26,62	64,95	14,95	71,21	11,67	58,35	30,67	76,67
Powiat stargardzki	25,95	63,29	14,6	69,51	11,35	56,75	30,33	75,82
Gmina Kobylanka	29,13	71,04	14,9	70,98	14,22	71,09	32,62	81,56
Szkoła Podstawowa w Kobylance	29,65	72,2	15,8	74,8	13,85	69	36,4	87,45
Szkoła Podstawowa w Kunowie	30,56	77,44	15	71,43	15,56	77,81	30,75	77,19
Szkoła Podstawowa w Reptowie	25,95	63,30	13,1	62,38	12,8	64,00	34,60	86,50

Średnie wyniki procentowe szkół z sprawdzianu 2015 r. wg OKE w Poznaniu

http://www.oke.poznan.pl/files/cms/348/wyn_SP_2015_srednie.pdf

Sprawdzian 2015 - część pierwsza
Średnie wyniki procentowe szkół uzyskane łącznie w sesji głównej oraz terminie dodatkowym

WOJEWÓDZTWO	POWIAT	GMINA	TYP GMINY	NAZWA SZKOŁY	MIEJSCOWOŚĆ	ADRES	LICZBA ZDAJĄCYCH	Średni wynik % SZKOLY	Średni wynik % GMINY *	Średni wynik % POWIATU *	Średni wynik % WOJEWÓDZTWA *	Średni wynik % OKRĘGU *	Średni wynik % KRAJU *
Zachodniopomorskie	stargardzki	Dolice	Gm	Szkoła Podstawowa w Dobropolu	Dobropole	Dobropole 7	19	57,58	58,31	63,29	64,95	64,94	67
Zachodniopomorskie	stargardzki	Dolice	Gm	Szkoła Podstawowa w Dolicach	Dolice	ul. Pyrzycka 1	29	69,17	58,31	63,29	64,95	64,94	67
Zachodniopomorskie	stargardzki	Dolice	Gm	Szkoła Podstawowa im. Olimpijczyków Polskich w Rzeplinie	Rzeplino	Rzeplino 62	29	51,76	58,31	63,29	64,95	64,94	67
Zachodniopomorskie	stargardzki	Dolice	Gm	Szkoła Podstawowa w Sądowie	Sądów	Sądów 30	8	44,50	58,31	63,29	64,95	64,94	67
Zachodniopomorskie	stargardzki	Ińsko	M-Gm	Centrum Oświatowo-Kulturalne w Ińsku Szkoła Podstawowa im. Krzysztofa Kamila Baczyńskiego	Ińsko	ul. Poprzeczna 1	32	67,81	67,81	63,29	64,95	64,94	67
Zachodniopomorskie	stargardzki	Kobylanka	Gm	Szkoła Podstawowa w Kobylance	Kobylanka	ul. Szkolna 10	20	72,20	71,04	63,29	64,95	64,94	67
Zachodniopomorskie	stargardzki	Kobylanka	Gm	Szkoła Podstawowa w Kunowie im. Jana Brzechwy	Kunowo	Kunowo 45a	16	74,44	71,04	63,29	64,95	64,94	67
Zachodniopomorskie	stargardzki	Kobylanka	Gm	Szkoła Podstawowa w Zespole Szkół Publicznych w Reptowie	Reptowo	Reptowo 96a	10	63,30	71,04	63,29	64,95	64,94	67
Zachodniopomorskie	stargardzki	Mielanów	Gm	Miejska Szkoła Podstawowa w Mielanowie	Mielanów	Mielanów 10	10	63,30	71,04	63,29	64,95	64,94	67

Wyniki sprawdzianu przeprowadzonego w 2015 r. w układzie terytorialnym (dla Okręgu, trzech województw oraz powiatów)

SPRAWDZIAN 2015 ŚREDNIE WYNIKI % SPRAWDZIANU (arkusze S1,S2,S4,S5,S6) - UKŁAD TERYTORIALNY

http://www.oke.poznan.pl/cms,3920,wyniki_gmin_powiatow_województw.htm

				część pierwsza	część pierwsza - język polski	część pierwsza - matematyka	część druga - język angielski	część druga - język niemiecki	część druga - język hiszpański	część druga - język francuski
Śr.Gminy	(321205)	Pyrzyce	M-Gm	65,76	70,09	61,24	70,02	71,80		
Śr.Gminy	(321206)	Warnice	Gm	65,67	69,21	61,96		68,78		
Śr.Powiatu	(3213)	ślawieński		63,49	68,71	57,90	72,31	68,06		
Województwo:	(3213)	Zachodniopomorskie	Powiat:	ślawieński						
Śr.Gminy	(321301)	Darłowo	M	62,94	68,64	56,94	70,32	76,00		
Śr.Gminy	(321302)	Sławno	M	65,96	70,61	60,96	78,57			
Śr.Gminy	(321303)	Darłowo	Gm	59,27	67,26	50,81	69,21			
Śr.Gminy	(321304)	Malechowo	Gm	65,10	71,68	58,00	71,52			
Śr.Gminy	(321305)	Postomino	Gm	67,10	71,29	62,53	69,65			
Śr.Gminy	(321306)	Sławno	Gm	60,11	62,79	57,17	71,50	61,12		
Śr.Powiatu	(3214)	stargardzki		63,29	69,51	56,75	75,82	68,07		
Województwo:	(3214)	Zachodniopomorskie	Powiat:	stargardzki						
Śr.Gminy	(321401)	Stargard Szczeciński	M	64,62	70,53	58,43	76,33	76,50		
Śr.Gminy	(321402)	Chociwel	M-Gm	56,50	64,36	48,13		68,69		
Śr.Gminy	(321403)	Dobrzany	M-Gm	63,14	70,77	55,21	100,00	72,76		
Śr.Gminy	(321404)	Dolice	Gm	58,31	67,49	48,71	71,50	62,52		
Śr.Gminy	(321405)	Ińsko	M-Gm	67,81	73,59	61,56	81,47	63,26		
Śr.Gminy	(321406)	Kobylanka	Gm	71,04	70,98	71,09	81,56			
Śr.Gminy	(321408)	Marianowo	Gm	60,50	68,62	52,02		62,33		
Śr.Gminy	(321409)	Stara Dąbrowa	Gm	56,78	67,58	45,30	68,23	68,68		
Śr.Gminy	(321410)	Stargard Szczeciński	Gm	60,90	65,11	56,55	64,35	68,92		
Śr.Gminy	(321411)	Suchań	M-Gm	63,65	70,12	56,92	73,33	78,72		
Śr.Powiatu	(3215)	szczecinecki		65,77	70,72	60,58	79,35	66,02		
Województwo:	(3215)	Zachodniopomorskie	Powiat:	szczecinecki						

Średnie wyniki procentowe szkół z egzaminu gimnazjalnego 2015r. – język polski

http://www.oke.poznan.pl/cms,3980,wyniki_szkol_srednie_procentowe_kwiecien_i_czerwiec_2015_lacznie.htm

Egzamin gimnazjalny 2015 - język polski

Średnie wyniki procentowe szkół uzyskane łącznie w sesji wiosennej oraz dodatkowej

WOJEWODZTWO	POWIAT	GMINA	TYP GMINY	NAZWA	MIEJSCOWOSC	ADRES	LICZBA ZDAJĄCYCH	ŚREDNI WYNIK % SZKOŁY	ŚREDNI WYNIK % GMINY *	ŚREDNI WYNIK % POWIATU *	ŚREDNI WYNIK % WOJEWÓDZTWA *	ŚREDNI WYNIK % OKRĘGU *	ŚREDNI WYNIK % KRAJU
Zachodniopomorskie	stargardzki	Dobrzany	M-Gm	Gimnazjum im. Krzysztofa Kamila Baczyńskiego w Zespole Szkół Publicznych w Dobrzanych	Dobrzany	ul. Mickiewicza 43	53	57,25	57,25	57,23	58,28	58,85	62
Zachodniopomorskie	stargardzki	Dolice	Gm	Gimnazjum Publiczne w Dolicach	Dolice	ul. Ogrodowa 46	69	55,58	55,58	57,23	58,28	58,85	62
Zachodniopomorskie	stargardzki	Ińsko	M-Gm	Gimnazjum Publiczne im. gen. Mariusza Zaruskiego w Centrum Oświatowo-Kulturalnym w Ińsku	Ińsko	ul. Poprzeczna 1	32	55,44	55,44	57,23	58,28	58,85	62
Zachodniopomorskie	stargardzki	Kobylanka	Gm	Gimnazjum Publiczne w Zespole Szkół Publicznych w Reptowie	Reptowo	Reptowo 96a	24	58,08	58,08	57,23	58,28	58,85	62
Zachodniopomorskie	stargardzki	Marianowo	Gm	Publiczne Gimnazjum w Marianowie	Marianowo	ul. Mieszka 1 2A	37	56,38	56,38	57,23	58,28	58,85	62
Zachodniopomorskie	stargardzki	Stara Dąbrowa	Gm	Gimnazjum Publiczne im. Noblistów Polskich w Starej Dąbrowie	Stara Dąbrowa	Stara Dąbrowa 31	32	53,75	53,75	57,23	58,28	58,85	62
Zachodniopomorskie	stargardzki	Stargard Szczeciński	M	Gimnazjum Integracyjne w Zespole Szkół Ogólnokształcących	Stargard Szczeciński	os. Zachód A/5	28	59,54	57,50	57,23	58,28	58,85	62
Zachodniopomorskie	stargardzki	Stargard Szczeciński	M	Gimnazjum nr 4 z Oddziałami Mistrzostwa Sportowego im. Noblistów Polskich w Stargardzie Szczecińskim	Stargard Szczeciński	os. Zachód B 15	248	59,39	57,50	57,23	58,28	58,85	62
Zachodniopomorskie	stargardzki	Stargard Szczeciński	M	Gimnazjum nr 2 z Oddziałami Mistrzostwa Sportowego im. Konstantego Ildefonsa Gałczyńskiego w Stargardzie Szczecińskim	Stargard Szczeciński	ul. Bolesława Limanowskiego 9	84	49,36	57,50	57,23	58,28	58,85	62
Zachodniopomorskie	stargardzki	Stargard Szczeciński	Gm	Gimnazjum Gminy Stargard Szczeciński w Stargardzie Szczecińskim	Stargard Szczeciński	ul. Ceglana 11	71	57,00	57,00	57,23	58,28	58,85	62
Zachodniopomorskie	stargardzki	Stargard Szczeciński	M	Gimnazjum dla Dorosłych Maximus	Stargard Szczeciński	ul. Mieszka 1-go 4	19	29,89	57,50	57,23	58,28	58,85	62
Zachodniopomorskie	stargardzki	Stargard Szczeciński	M	Gimnazjum nr 1	Stargard Szczeciński	ul. Popiela 2	109	53,64	57,50	57,23	58,28	58,85	62
Zachodniopomorskie	stargardzki	Stargard Szczeciński	M	Gimnazjum dla Dorosłych w Zespole Szkół Budowlano-Technicznych	Stargard Szczeciński	ul. Składowa 2A	20	34,30	57,50	57,23	58,28	58,85	62
Zachodniopomorskie	stargardzki	Stargard Szczeciński	M	Gimnazjum nr 3 w Stargardzie Szczecińskim	Stargard Szczeciński	ul. Szkolna 2	175	65,86	57,50	57,23	58,28	58,85	62
Zachodniopomorskie	stargardzki	Stargard Szczeciński	M	Gimnazjum Katolickie im. Kardynała Augusta Hłonda	Stargard Szczeciński	ul. Wojska Polskiego 3	15	64,40	57,50	57,23	58,28	58,85	62
Zachodniopomorskie	stargardzki	Suchań	M-Gm	Gimnazjum Publiczne w Suchaniu w Zespole Szkół Publicznych w Suchaniu	Suchań	ul. Kard. A. Hłonda 1	35	60,31	60,31	57,23	58,28	58,85	62

Średnie wyniki procentowe szkół z egzaminu gimnazjalnego 2015r. – język angielski – poziom podstawowy

http://www.oke.poznan.pl/cms,3980,wyniki_szkol_srednie_procentowe_kwiecien_i_czerwiec_2015_laczenie.htm

Zachodniopomorskie	slawieński	Sławno	Gm	Gimnazjum we Wrzeźnicy	Wrzeźnica	Wrzeźnica 19A	19	42,84	43,77	56,06	65,69	65,12	67
Zachodniopomorskie	stargardzki	Chociwel	M-Gm	Gimnazjum im. Jana Pawła II w Zespole Placówek Oświatowych w Chociwlu	Chociwel	ul. H.Dabrowskiego 15	33	77,27	77,27	66,70	65,69	65,12	67
Zachodniopomorskie	stargardzki	Dobrzany	M-Gm	Gimnazjum im. Krzysztofa Kamila Baczyńskiego w Zespole Szkół Publicznych w Dobrzanych	Dobrzany	ul. Mickiewicza 43	25	68,32	68,32	66,70	65,69	65,12	67

* wyniki uzyskane w sesji wiosennej

strona 31

Egzamin gimnazjalny 2015 - język angielski - poziom podstawowy
Średnie wyniki procentowe szkół uzyskane łącznie w sesji wiosennej oraz dodatkowej

WOJEWODZTWO	POWIAT	GMINA	TYP GMINY	NAZWA	MIJESZCOWOSC	ADRES	LICZBA ZDAJĄCYCH	ŚREDNI WYNIK % SZKOŁY	ŚREDNI WYNIK % GMINY *	ŚREDNI WYNIK % POWIATU *	ŚREDNI WYNIK % WOJEWÓDZTWA *	ŚREDNI WYNIK % OKRĘGU *	ŚREDNI WYNIK % KRAJU
Zachodniopomorskie	stargardzki	Dolice	Gm	Gimnazjum Publiczne w Dolicach	Dolice	ul. Ogrodowa 46	52	58,21	58,21	66,70	65,69	65,12	67
Zachodniopomorskie	stargardzki	Ińsko	M-Gm	Gimnazjum Publiczne im. gen. Mariusza Zaruskiego w Centrum Oświatowo-Kulturalnym w Ińsku	Ińsko	ul. Poprzeczna 1	17	65,12	65,12	66,70	65,69	65,12	67
Zachodniopomorskie	stargardzki	Kobylanka	Gm	Gimnazjum Publiczne w Zespole Szkół Publicznych w Reptowie	Reptowo	Reptowo 96a	18	63,11	63,11	66,70	65,69	65,12	67
Zachodniopomorskie	stargardzki	Marianowo	Gm	Publiczne Gimnazjum w Marianowie	Marianowo	ul. Mieszka I 2A	34	49,41	49,41	66,70	65,69	65,12	67
Zachodniopomorskie	stargardzki	Stara Dąbrowa	Gm	Gimnazjum Publiczne im. Noblistów Polskich w Starej Dąbrowie	Stara Dąbrowa	Stara Dąbrowa 31	13	51,08	51,08	66,70	65,69	65,12	67
Zachodniopomorskie	stargardzki	Stargard Szczeciński	M	Gimnazjum Integryjne w Zespole Szkół Ogólnokształcących	Stargard Szczeciński	os. Zachód A/5	23	71,91	68,00	66,70	65,69	65,12	67
Zachodniopomorskie	stargardzki	Stargard Szczeciński	M	Gimnazjum nr 4 z Oddziałami Mistrzostwa Sportowego im. Noblistów Polskich w Stargardzie Szczecińskim	Stargard Szczeciński	os. Zachód B 15	226	69,40	68,00	66,70	65,69	65,12	67
Zachodniopomorskie	stargardzki	Stargard Szczeciński	M	Gimnazjum nr 2 z Oddziałami Mistrzostwa Sportowego im. Konstantego Ildefonsa Gałczyńskiego w Stargardzie Szczecińskim	Stargard Szczeciński	ul. Bolesława Limanowskiego 9	80	56,35	68,00	66,70	65,69	65,12	67
Zachodniopomorskie	stargardzki	Stargard Szczeciński	Gm	Gimnazjum Gminy Stargard Szczeciński w Stargardzie Szczecińskim	Stargard Szczeciński	ul. Ceglana 11	36	60,06	60,06	66,70	65,69	65,12	67
Zachodniopomorskie	stargardzki	Stargard Szczeciński	M	Gimnazjum dla Dorosłych Maximus	Stargard Szczeciński	ul. Mieszka I-go 4	19	31,68	68,00	66,70	65,69	65,12	67
Zachodniopomorskie	stargardzki	Stargard Szczeciński	M	Gimnazjum nr 1	Stargard Szczeciński	ul. Popieła 2	88	58,89	68,00	66,70	65,69	65,12	67
Zachodniopomorskie	stargardzki	Stargard Szczeciński	M	Gimnazjum dla Dorosłych w Zespole Szkół Budowlano-Technicznych	Stargard Szczeciński	ul. Składowa 2A	11	30,27	68,00	66,70	65,69	65,12	67
Zachodniopomorskie	stargardzki	Stargard Szczeciński	M	Gimnazjum nr 3 w Stargardzie Szczecińskim	Stargard Szczeciński	ul. Szkolna 2	163	82,05	68,00	66,70	65,69	65,12	67
Zachodniopomorskie	stargardzki	Stargard Szczeciński	M	Gimnazjum Katolickie im. Kardynała Augusta Hłonda	Stargard Szczeciński	ul. Wojska Polskiego 3	13	79,08	68,00	66,70	65,69	65,12	67
Zachodniopomorskie	stargardzki	Suchań	M-Gm	Gimnazjum Publiczne w Suchaniu w Zespole Szkół Publicznych w Suchaniu	Suchań	ul. Kard. A. Hłonda 1	22	83,32	83,32	66,70	65,69	65,12	67

Spotkania z Rodzicami uczniów w poszczególnych Szkołach Gminy Kobylanka.

Celem spotkań było:

- przedstawienie przez organ prowadzący wyników ewaluacji zewnętrznej
- wysłuchanie rodziców uczniów poszczególnych Szkół w sprawach między innymi organizacji dowożenia dzieci, opieki przed i po zajęciach lekcyjnych (świetlice szkolne)
- problem poszukiwania przez absolwentów Szkół Podstawowych Gminy Kobylanka innych szkół III etapu niż Gimnazjum w Reptowie
- zachęcanie Rodziców z terenu Gminy Kobylanka do wyboru dla swoich dzieci Gimnazjum w Reptowie
- zainteresowanie problemami bieżącymi zgłaszanymi podczas spotkań w: SP Kunowie – 18.03.2015r., SP w Kobylance – 26.03.2015r., ZSP w Reptowie – 12.05.2015r.
- wręczenie przyznanych najlepszym uczniom z poszczególnych Szkół stypendiów Wójta Gminy Kobylanka

Lp.	Szkoła	liczba uczniów
1.	Szkoła Podstawowa w Kobylance	1
2	Szkoła Podstawowa w Kunowie	1
3	Zespół Szkół Publicznych w Reptowie:	
	- szkoła podstawowa,	1
	- gimnazjum	1

Spotkania z Dyrektorami Szkół:

- 11.02.2015r. – ocena stanu zastanego, informacje dotyczące potrzeb bieżących, dane ilościowe i jakościowe,
- 18.03.2015r., 26.03.2015r., 12.05.2015r. – spotkania indywidualne z dyrektorami na terenie poszczególnych Szkół,
- 13.04.2015r. – wskazanie na wytyczne do planów organizacyjnych szkół, organizacja dowożenia, liczebność klas, itp.,
22.04.2015r. – sprawdzenie stanu urządzeń przyszkolnych placów zabaw,
- 13.05.2015r., 20.05.2015r. – planowane przez Dyrektorów zmiany na rok szkolny 2015/2016, dotacje,
- 18.05.2015r. – bezpieczeństwo i regulaminy na przyszkolnych boiskach sportowych
- 03.06.2015r. – wyniki ze sprawdzianu 2015r.
- 17.06.2015r. – dotacja do podręczników dla uczniów klas I,II,IV SP i I Gimnazjum
- 23.06.2015r. – podsumowanie projektu pt. „Myślę, Liczę, działam”
- 26.08.2015r. – kalendarz Nowego Roku Szkolnego, sprawy organizacyjne
- 28.08.2015r. – sierpniowa konferencja kuratorska na której m.in. podsumowano projekt „W Stronę Osiągnięć – System Doskonalenia Nauczycieli i Wspomagania Szkół oraz Przedszkoli w Powiecie Stargardzkim”

Kierunki polityki oświatowej państwa

1. Wzmocnienie bezpieczeństwa dzieci i młodzieży, ze szczególnym uwzględnieniem dzieci ze specjalnymi potrzebami edukacyjnymi w młodzieżowych ośrodkach wychowawczych, młodzieżowych ośrodkach socjoterapii, specjalnych ośrodkach szkolno-wychowawczych, specjalnych ośrodkach wychowawczych, ośrodkach rewalidacyjno-wychowawczych.
2. Podniesienie jakości kształcenia w szkołach ponadgimnazjalnych poprzez zaangażowanie przedstawicieli partnerów społecznych w dostosowywanie kształcenia zawodowego do potrzeb rynku pracy.
3. Rozwijanie kompetencji czytelniczych oraz upowszechnianie czytelnictwa wśród dzieci i młodzieży.
4. Edukacja matematyczna i przyrodnicza w kształceniu ogólnym.



Rok 2015/2016 Rokiem Otwartej Szkoły **Hasło to: Rok Otwartej Szkoły**

<https://www.youtube.com/watch?v=FgyUJd3tKzc> – Lech Mankiewicz

<https://men.gov.pl/ministerstwo/informacje/kierunki-realizacji-polityki-oswiatowej-na-rok-szkolny-20152016-rok-otwartej-szkoly.html>

**„Edukacja to najpotężniejsza broń, jakiej możesz użyć,
żeby zmienić świat”**

Nelson Mandela



Dziękuję za uwagę

Opracowanie z wykorzystaniem materiałów
ze stron ORE, SEO, CKE, OKE, IBE
Lilianna Janeczek

Kobylanka 29.10.2015r.